

Antrag auf Anschluss einer Photovoltaikanlage

für den Parallelbetrieb mit dem Netz der Westnetz GmbH

Standort der Anlage

Straße _____ Hausnr. _____

PLZ _____ Ort/Ortsteil _____

Gemarkung _____ Flur _____ Flurstück _____

Koordinaten: R _____ H _____

Betreiber

Name _____ Vorname _____

Straße _____ Hausnr. _____

PLZ _____ Ort/Ortsteil _____

Telefon _____ Mobiltelefon _____

Fax _____ e-mail _____

Ist der Betreiber auch der Grundstückseigentümer? ja nein

Errichter

Firma _____

Vorname (Ansprechpartner) _____

Nachname (Ansprechpartner) _____

Straße _____ Hausnr. _____

PLZ _____ Ort _____

Telefon _____ Fax _____

e-mail _____

Antragsänderung - Dieser Antrag ersetzt den früheren Antrag vom _____

Aufstellungsort der Photovoltaikanlage: Gebäude Freifläche

Netzanschluss vorhanden? ja nein

Erste Photovoltaikanlage auf diesem Grundstück

Erweiterung der auf dem Grundstück bereits vorhandenen PV-Anlage

PV-Modulleistung bereits in Betrieb _____ kWp

Neu geplante PV-Modulleistung _____ kWp

Gesamte PV-Modulleistung _____ kWp

Zählung der Anlage

über vorhandenen Zähler; Zähler-Nr.: _____

über neuen Zähler

Zähler-Nr. des vorhandenen Bezugszählers: _____

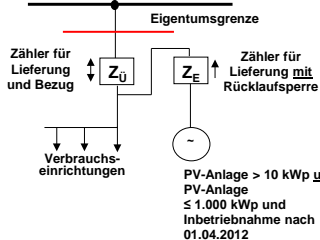
Wechselrichter

Hersteller	Anzahl	Typ	Nennscheinleistung [kVA]
_____	_____	_____	_____
_____	_____	_____	_____
_____	_____	_____	_____

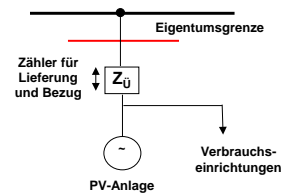
Einspeisung in das Netz einphasig zweiphasig dreiphasig **Summen-Nennscheinleistung** _____ kVA

Messkonzept

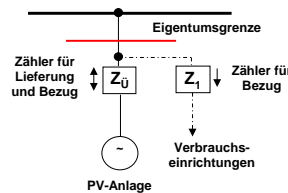
PV-Marktintegrationsmodell
(§ 33 EEG 2012-2)



Überschusseinspeisung



Volleinspeisung



Abweichendes Messkonzept

Bitte das abweichende Messkonzept auf separatem Blatt darstellen und dem Antrag beifügen

Folgende Unterlagen sind dem Antrag beizufügen:

- Katasterplan mit Grundstücksgrenzen und Aufstellungsort der Photovoltaikanlage
- Wechselrichter-Konformitätsnachweis nach VDE-AR-N 4105 sowie den zugehörigen Prüfbericht oder ein gültiges Zertifikat
- Konformitätsnachweis des zentralen / integrierten NA-Schutzes nach VDE-AR-N 4105 sowie den zugehörigen Prüfbericht oder ein gültiges Zertifikat

Bemerkung

Dieser Antrag ist Bestandteil der Netzverträglichkeitsprüfung und der Netzanschlusszusage. Bei Veränderungen jeglicher Art ist der zuständige Netzbetreiber unverzüglich schriftlich zu informieren. Nur vollständig ausgefüllte Anträge können bearbeitet werden.

geplanter Inbetriebnahmeterrin _____

Antragsdatum _____

Ort, Datum, Unterschrift Antragsteller _____