

rhenag  
Kundenservice  
Bachstraße 3  
53721 Siegburg

**Anmeldung**      **Abmeldung für Kunden-Nr.**

Haushalt      Gewerbe

**Kundendaten:**

Anrede\*      Herr    Frau    Eheleute    Firma     Nationalität\* \_\_\_\_\_

\_\_\_\_\_  
1. Name, Vorname\*     \_\_\_\_\_  
2. Name, Vorname\*

\_\_\_\_\_  
Straße / Nr.\*     \_\_\_\_\_  
PLZ / Ort\*

\_\_\_\_\_  
Telefon (für Rückfragen)\*     \_\_\_\_\_  
Email

1. Geburtsdatum

2. Geburtsdatum

**Rechnungsanschrift:** (falls abweichend von der Versorgungsadresse)

\_\_\_\_\_  
Straße / Nr.\*     \_\_\_\_\_  
PLZ / Ort\*

**Angaben zum**    Vermieter      Verwalter      Eigentümer:

\_\_\_\_\_  
Name, Vorname     \_\_\_\_\_  
Telefon (für Rückfragen)

\_\_\_\_\_  
Straße / Nr.     \_\_\_\_\_  
PLZ / Ort

**Zählerdaten:**

**Zählernummer\***

**Zählerstand\***

**Datum des Auszugs/Einzugs**

	Zählernummer*	Zählerstand*	Datum des Auszugs/Einzugs
Erdgas	<input type="text"/>	<input type="text"/> <input type="text"/> <input type="text"/> <input type="text"/> <input type="text"/> <input type="text"/> <input type="text"/> <input type="text"/> <input type="text"/> <input type="text"/> <input type="text"/> <input type="text"/>	<input type="text"/> <input type="text"/> <input type="text"/> <input type="text"/> <input type="text"/> <input type="text"/> <input type="text"/> <input type="text"/> <input type="text"/> <input type="text"/>
Strom	<input type="text"/>	<input type="text"/> <input type="text"/> <input type="text"/> <input type="text"/> <input type="text"/> <input type="text"/> <input type="text"/> <input type="text"/> <input type="text"/> <input type="text"/> <input type="text"/>	<input type="text"/> <input type="text"/> <input type="text"/> <input type="text"/> <input type="text"/> <input type="text"/> <input type="text"/> <input type="text"/> <input type="text"/> <input type="text"/>
Strom HT	<input type="text"/>	<input type="text"/> <input type="text"/> <input type="text"/> <input type="text"/> <input type="text"/> <input type="text"/> <input type="text"/> <input type="text"/> <input type="text"/> <input type="text"/> <input type="text"/>	<input type="text"/> <input type="text"/> <input type="text"/> <input type="text"/> <input type="text"/> <input type="text"/> <input type="text"/> <input type="text"/> <input type="text"/> <input type="text"/>
Strom NT	<input type="text"/>	<input type="text"/> <input type="text"/> <input type="text"/> <input type="text"/> <input type="text"/> <input type="text"/> <input type="text"/> <input type="text"/> <input type="text"/> <input type="text"/> <input type="text"/>	<input type="text"/> <input type="text"/> <input type="text"/> <input type="text"/> <input type="text"/> <input type="text"/> <input type="text"/> <input type="text"/> <input type="text"/> <input type="text"/>
Wasser	<input type="text"/>	<input type="text"/> <input type="text"/> <input type="text"/> <input type="text"/> <input type="text"/> <input type="text"/> <input type="text"/> <input type="text"/> <input type="text"/> <input type="text"/> <input type="text"/>	<input type="text"/> <input type="text"/> <input type="text"/> <input type="text"/> <input type="text"/> <input type="text"/> <input type="text"/> <input type="text"/> <input type="text"/> <input type="text"/>

**Bankverbindung:**

(zur Vereinfachung des Zahlungsverkehrs können Sie uns direkt ein SEPA Lastschriftmandat erteilen)

\_\_\_\_\_  
Name (falls abweichend)     \_\_\_\_\_  
Kreditinstitut

**DE**  
\_\_\_\_\_  
IBAN     \_\_\_\_\_  
BIC

\_\_\_\_\_  
Ort, Datum     \_\_\_\_\_  
Unterschrift

\* Diese Felder sind unbedingt auszufüllen, damit die Anmeldung ohne Verzögerungen ausgeführt werden kann.

## Bei der Anmeldung:

**Wählen Sie direkt aus unseren vielfältigen Vertragstypen aus. Wir schicken Ihnen die Verträge mit der Anmeldung zu.**  
(Die jeweils gültigen Preise finden Sie auf [www.rhenag.de](http://www.rhenag.de). Bitte beachten Sie, dass wir nicht im gesamten Versorgungsgebiet alle Energiearten anbieten. Eine Auflistung über die versorgten Orte finden Sie der Anlage.)

**Strom**       stromSTART (nur Siegburg)       stromSELECTWärme (nur Siegburg)       stromSELECT

**Erdgas**       erdgasSTART

erdgasSELECT

\_\_\_\_\_  
(ca.) Jahresverbrauch Strom

Preisgruppe

S

M

L

XL

\_\_\_\_\_  
(ca.) Jahresverbrauch Erdgas

## Bei der Abmeldung:

**Neue Anschrift/Lieferadresse (falls abweichend von der Rechnungsanschrift)**

\_\_\_\_\_  
Straße / Nr.\*

\_\_\_\_\_  
PLZ / Ort\*

**Zählernummer**

**Zählerstand**

**Datum des Lieferbeginns**

Erdgas

Strom

Die Allgemeinen Geschäftsbedingungen (AGB) finden Sie online unter [www.rhenag.de](http://www.rhenag.de) (Downloads > Produkte/Preise/Verträge > Strom > Rechtliches > Aktuelle Vertragsbedingungen (AGB)), bzw. unter folgendem Direktlink:  
[http://www.rhenag.de/fileadmin/redaktion/PDF-Dokumente/SELECT\\_Dokumente/Vertragsbedingungen\\_SELECT.pdf](http://www.rhenag.de/fileadmin/redaktion/PDF-Dokumente/SELECT_Dokumente/Vertragsbedingungen_SELECT.pdf)

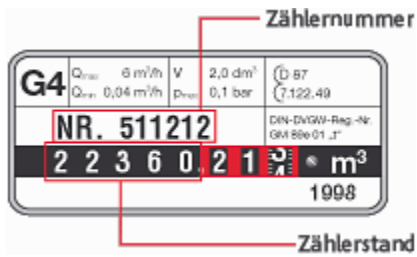
\_\_\_\_\_  
Datum\*

\_\_\_\_\_  
Unterschrift des Kunden\*

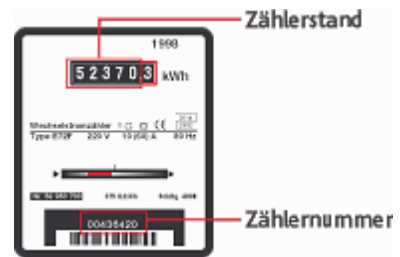
Anlage:

Damit Sie die richtigen Werte auf Ihrem Zähler finden  
(Nachkommastellen können Sie ignorieren):

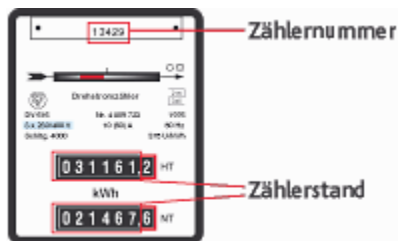
### Erdgaszähler



### Stromzähler



### Stromzähler HT/NT



### Wasserzähler



## Versorgungsgebiete der rhenag:

rhenag liefert Ihnen in folgenden gebieten Gas/Wasser/Strom

Versorgungsgebiete	Erdgas	Strom	Wasser
<b>RS Siegburg</b>			
Stadt Siegburg	X	X	X
Stadt Lohmar u. Umgebung	X	X	
Stadt Neunkirchen-Seelscheid u. Umgebung	X	X	
Stadt St. Augustin	X	X	
Troisdorf-Altenrath	X	X	
<b>RS Betzdorf</b>			
Stadt Altenkirchen u. Umgebung	X	X	
Stadt Bad Marienburg u. Umgebung	X	X	
Stadt Betzdorf u. Umgebung	X	X	
Stadt Freudenberg u. Umgebung	X	X	
Gemeinde Daaden	X	X	
Gemeinde Gebardshain	X	X	
Stadt Hachenburg u. Umgebung	X	X	
Gemeinde Hamm	X	X	
Stadt Herdorf	X	X	
Gemeinde Kirchen	X	X	
<b>RS Eitorf</b>			
Stadt Eitorf u. Umgebung	X	X	
Ruppichteroth	X	X	
Stadt Windeck u. Umgebung	X	X	
Much	X	X	X
<b>RS Hennef</b>			
Stadt Hennef u. Umgebung	X (in vielen Ortslagen)	X	X
<b>RS Niederkassel</b>			
Stadt Niederkassel und Umgebung	X	X	
<b>RS Mettmann</b>			
Stadt Mettmann	X	X	
Stadt Rommerskirchen u. Umgebung	X	X	
<b>RS Königswinter</b>			
Stadt Königswinter u. Umgebung	X	X	
Königswinter, Niederdollendorf, Oberdollendorf, Römlinghoven	X	X	X

Welchem Regionalservice Ihr Wohnort zugeordnet ist erfahren Sie im Internet unter Servicestellen nach Eingabe Ihrer Postleitzahl. Die Mitarbeiter in Ihrem RS geben Ihnen gerne weitere Auskünfte.